

# PERCEPCIJA GRAĐANA O SIGURNOSTI ŽIVOTA U GRADU SPLITU

Istraživanje provedeno za: Grad Split  
travanj 2023.

© 2023 Ipsos. All rights reserved. Contains Ipsos' Confidential and Proprietary information and may not be disclosed or reproduced without the prior written consent of Ipsos.



# Kvantitativno istraživanje

1

## METODOLOGIJA

- CATI (Computer-Assisted Telephone Interviewing)

2

## UZORAK

N=600

- Reprezentativan uzorak ispitanika starijih od 18 godina sa prebivalištem na području grada Splita

3

## VRIJEME ISTRAŽIVANJA

- Travanj, 2023.

4

## CILJEVI ISTRAŽIVANJA

- Percepcija sigurnosti života u gradu Splitu
- Kriteriji osjećaja sigurnosti
- Detaljna evaluacija pojedinih sigurnosnih problema

# Struktura uzorka

<b>Spol:</b>	N	%
Muškarac	<b>286</b>	48%
Žena	<b>314</b>	52%
<hr/>		
<b>Dob:</b>	N	%
18 – 39	<b>179</b>	30%
40 – 59	<b>201</b>	34%
60+	<b>220</b>	37%
<hr/>		
<b>Radni status:</b>	N	%
Zaposlen/a	<b>264</b>	44%
Nezaposlen/a	<b>66</b>	11%
Učenik, student	<b>52</b>	9%
Umirovljenik	<b>218</b>	36%
<hr/>		
<b>Obrazovanje:</b>	N	%
Osnovna škola / Srednja škola	<b>432</b>	72%
Viša škola / Fakultet	<b>168</b>	28%
<hr/>		
<b>Prihodi kućanstva:</b>	N	%
Do 1.000 Eura	<b>183</b>	30%
1.001 do 1.900 Eura	<b>147</b>	25%
Više od 1.900 Eura	<b>153</b>	25%
<hr/>		
<b>TOTAL</b>	<b>600</b>	<b>100%</b>



# Zaključci

1

Građani Splita svoj grad uglavnom doživljavaju sigurnim. Iznimno je mali udio građana koji se osjećaju nesigurno.

2

Sigurnosni aspekt koji građani Splita u najvećoj mjeri prepoznaju kao prisutan problem te im utječe na osobni doživljaj sigurnosti je prometna nekultura.

3

Ozbiljniji oblici kriminaliteta su po građanima Splita u manjoj mjeri izraženi u njihovom gradu.

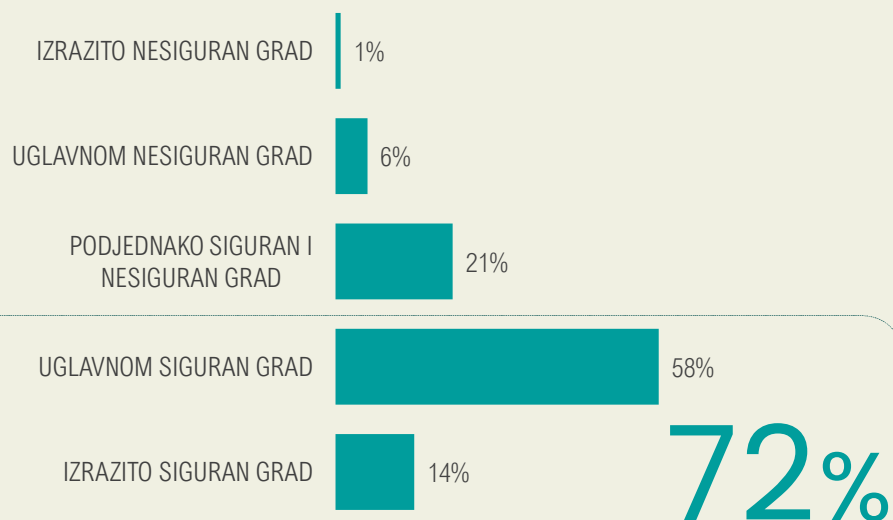
A close-up photograph of a person wearing a tan, textured sweater, sitting at a wooden desk and typing on a silver laptop. The person's hands are visible, and they are wearing a watch and several bracelets on their left wrist. The background is slightly blurred, showing a dark green wall and a stack of books.

# GLAVNI REZULTATI

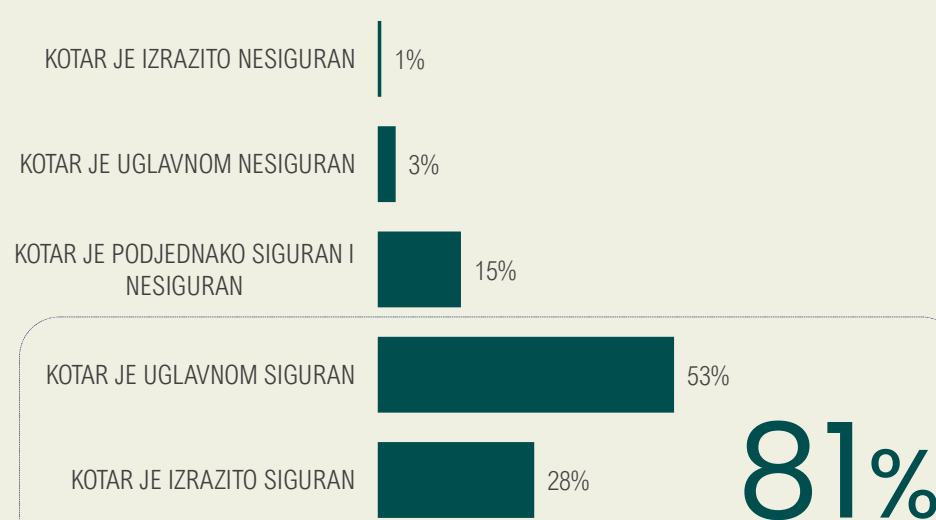
## PERCEPCIJA SIGURNOSTI U GRADU/KOTARU

Građani Splita generalno percipiraju grad sigurnim mjestom, no vlastita mjesta stanovanja percipiraju se još sigurnijima – čak oko 4/5 građana smatra vlastiti kotar/kvart uglavnom ili izrazito sigurnim. Jako mali udio građana Splita svoj grad smatra nesigurnim.

### Grad Split

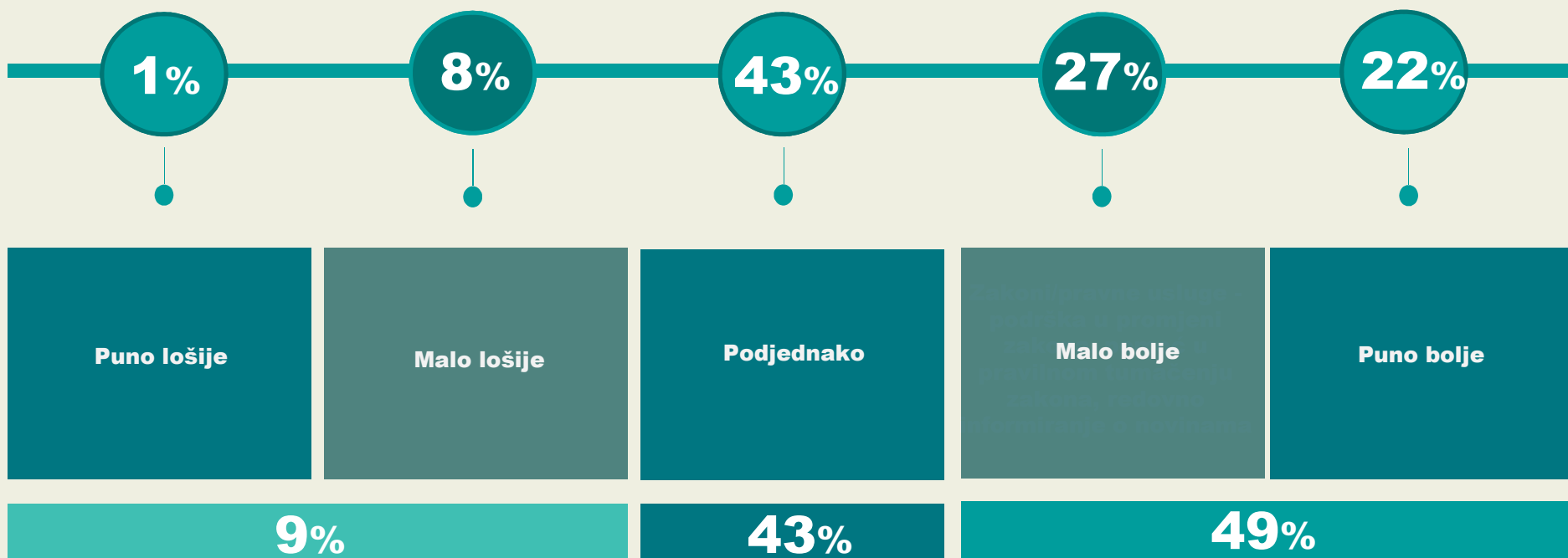


### Kotar



## PERCEPCIJA SIGURNOSTI U SPLITU U ODNOSU NA DRUGE GRADOVE U HR I OKOLNE DRŽAVE

Sigurnost u Splitu percipirana je većom u odnosu na druge gradove u Hrvatskoj kao i okolnim državama, polovica građana smatra da je Split sigurniji od drugih gradova, a samo 10% ga smatra nesigurnijim.



## OSJEĆAJ OSOBNE SIGURNOSTI U SPLITU

Nešto više od polovice građana Splita u potpunosti se osjeća sigurno u svom gradu, a samo 4% se osjeća nesigurno.

52%

Ispitanika se osjeća u **POTPUNOSTI sigurno** u Splitu

44%

Ispitanika se osjeća u **UGLAVNOM sigurno** u Splitu

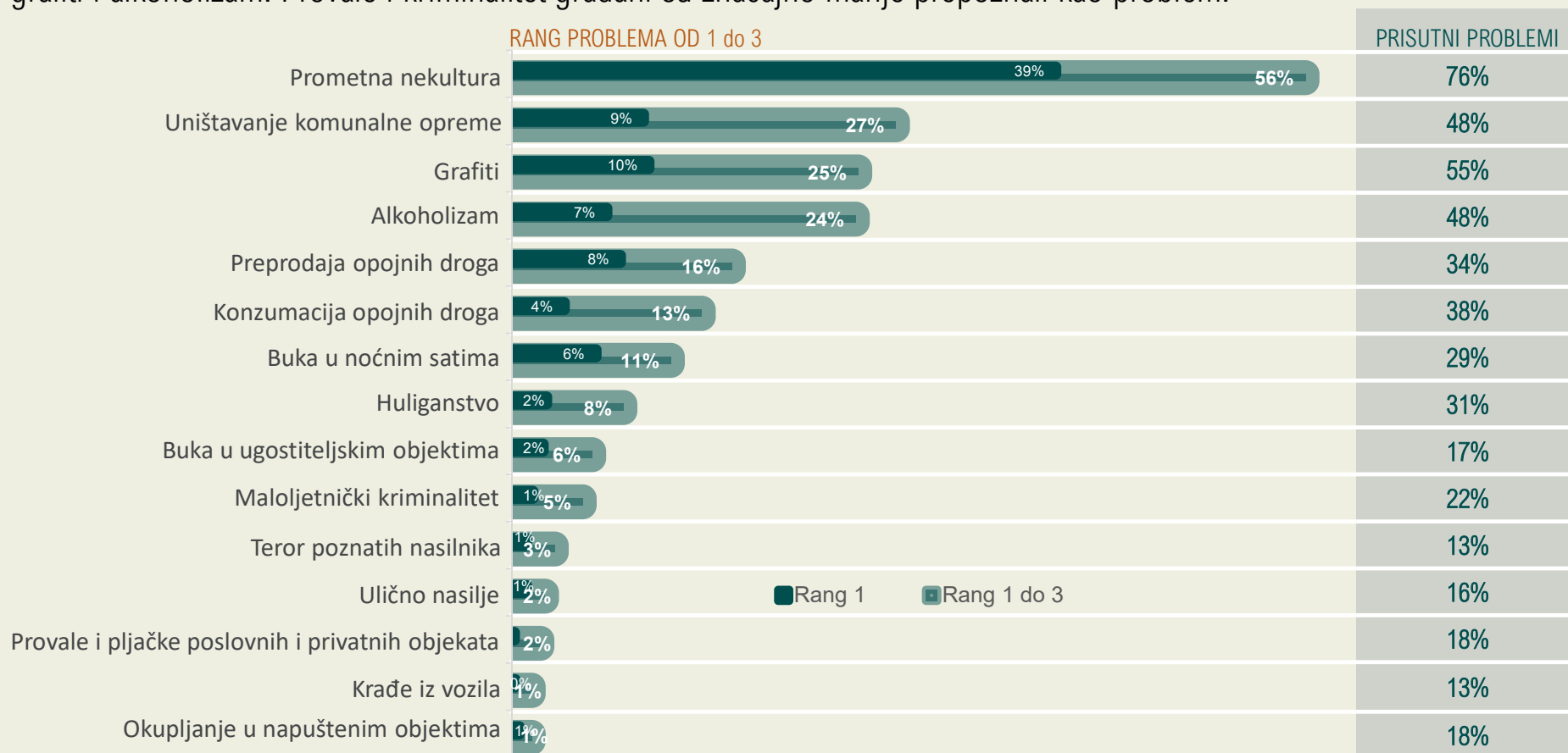
4%

Ispitanika se **NE osjeća sigurno** u Splitu

**Muškarci se u značajnijoj mjeri osjećaju u potpunosti sigurnima (60%) za razliku od žena koje se u većoj mjeri osjećaju uglavnom sigurnima (52%)**

## PROBLEMI U GRADU

Prometna nekultura prepoznata je kao aktivnost koja je najviše prisutna u gradu. Slijede uništavanje komunalne opreme, grafiti i alkoholizam. Provale i kriminalitet građani su značajno manje prepoznali kao problem.



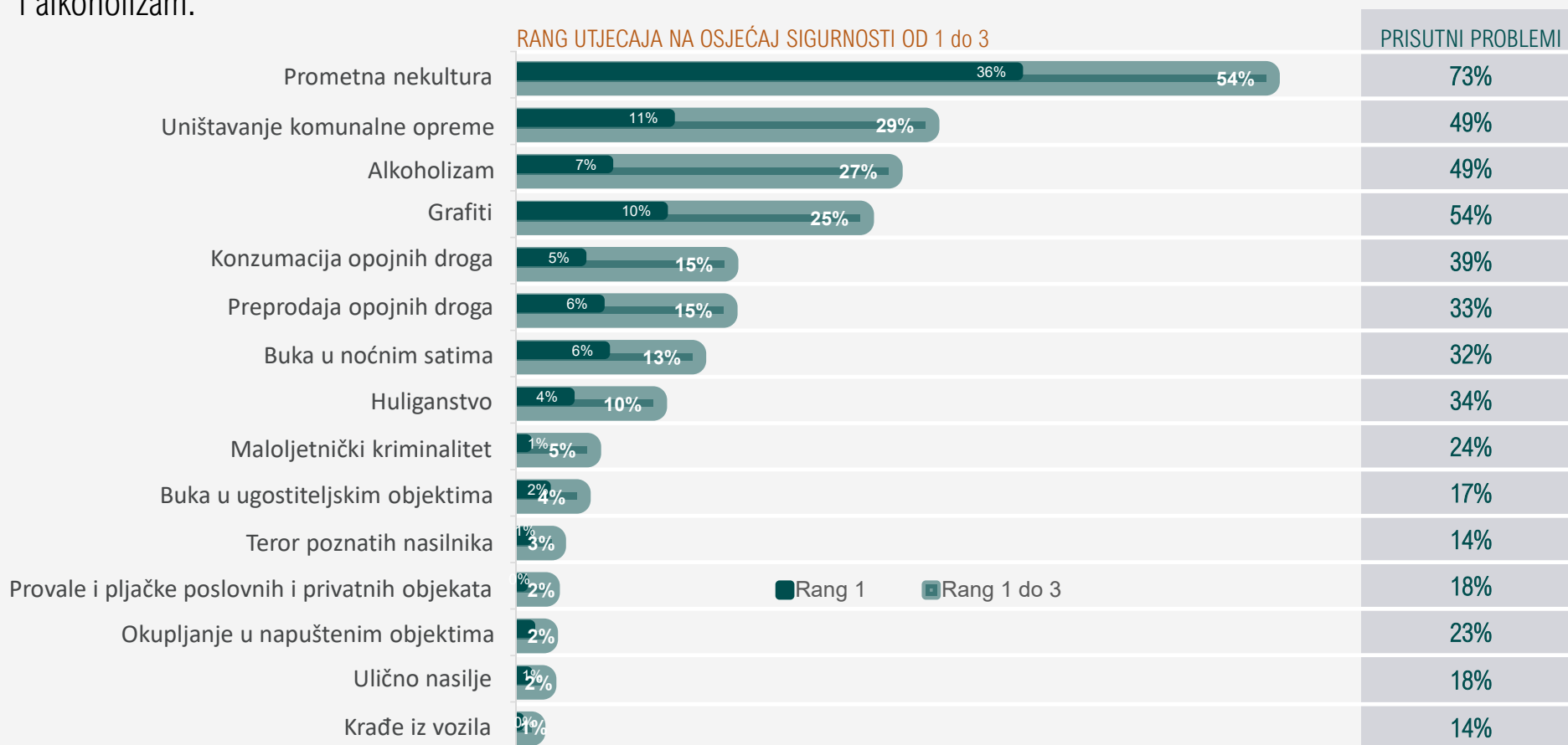
## PROBLEMI U GRADU - MUŠKARCI

Među muškarcima sličan je poredak prisutnih problema u Splitu - prometna nekultura prepoznata je kao aktivnost koja je najviše prisutna u gradu, dok su provale i kriminalitet značajno manje prepoznati kao problem.



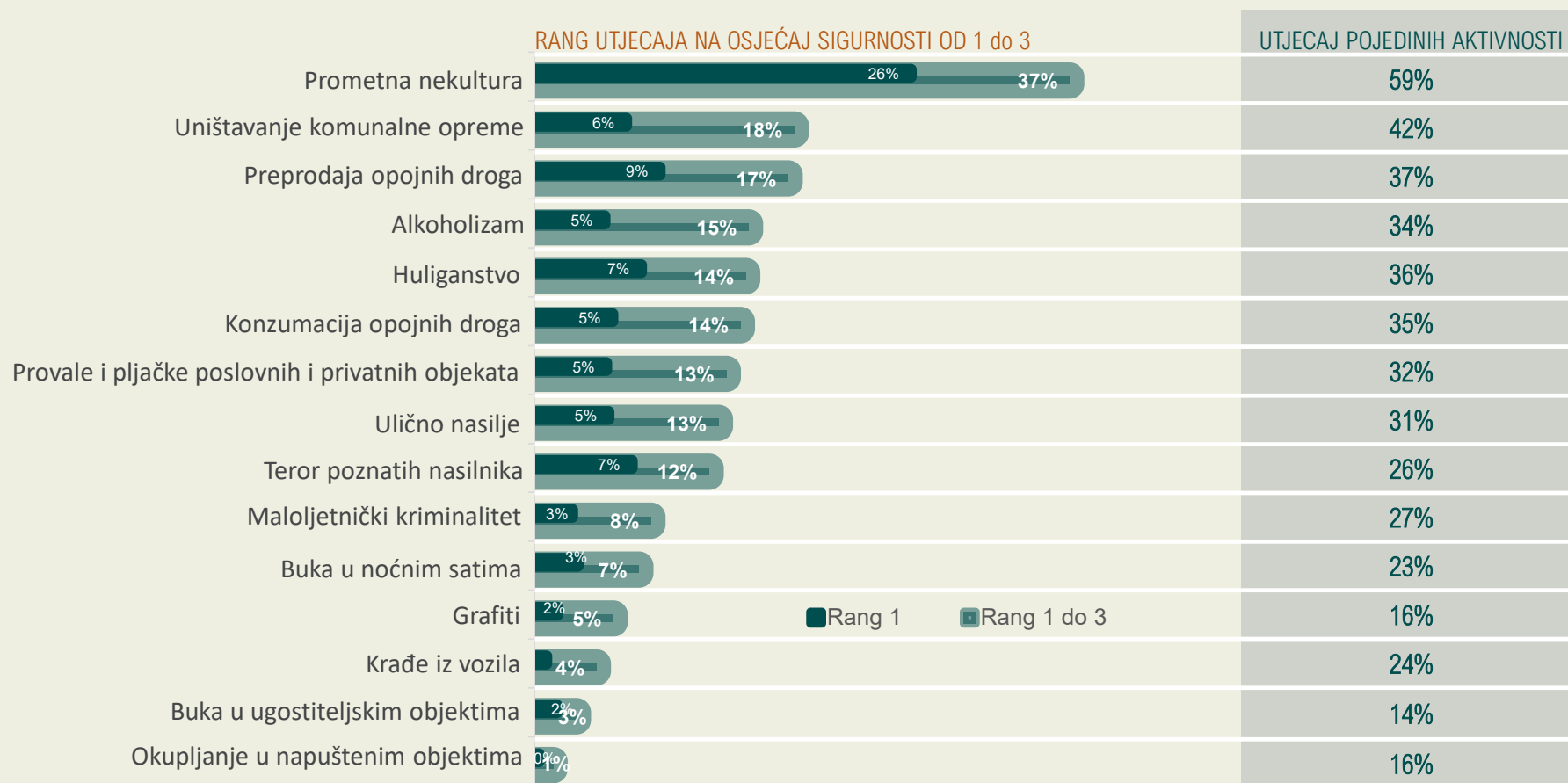
## PROBLEMI U GRADU - ŽENE

Žene, jednako kao i muškarci, u top 4 problema grada izdvajaju prometnu nekulturu, uništavanje komunalne opreme, grafite i alkoholizam.



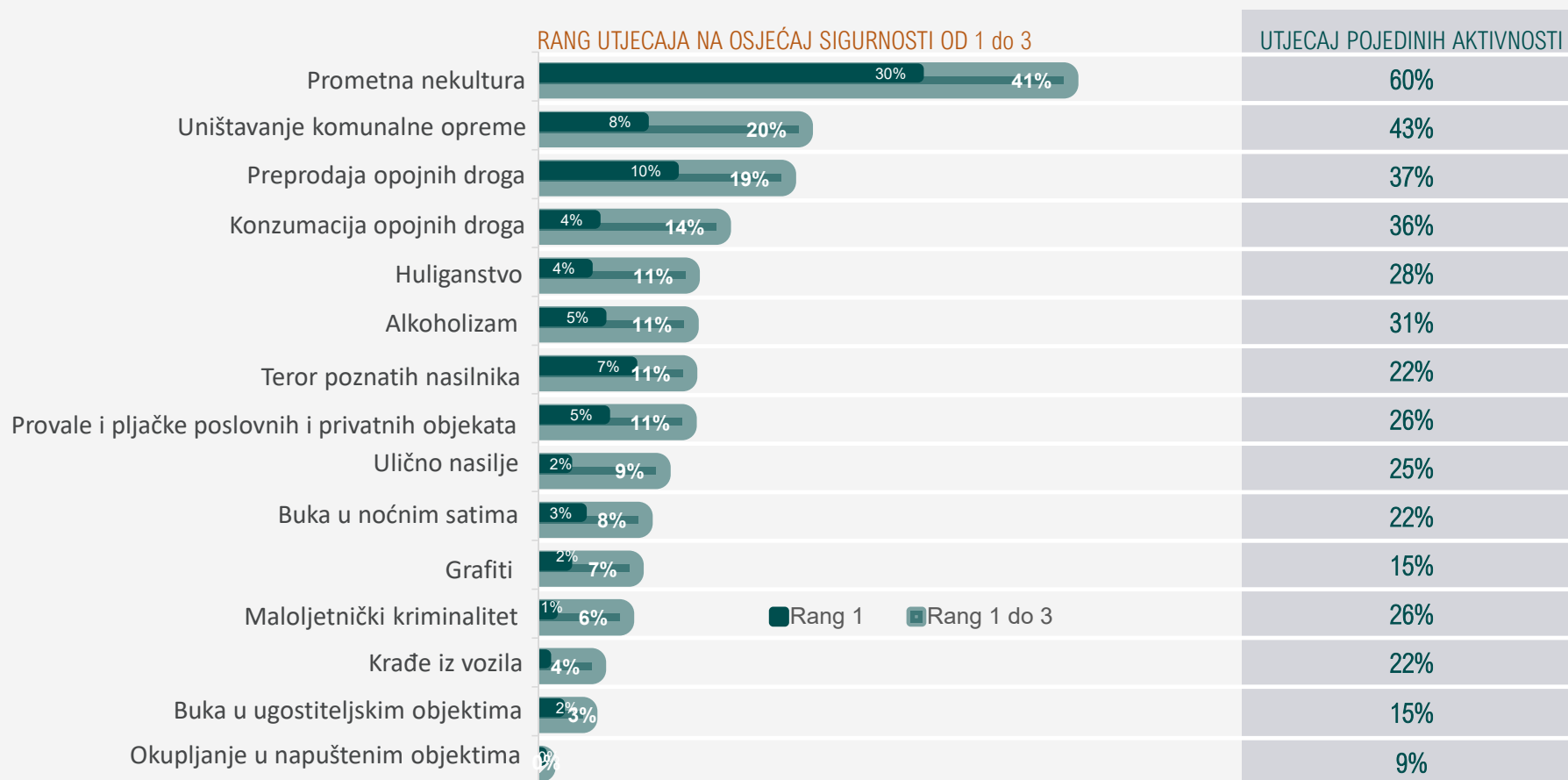
# UTJECAJ PRISUTNOSTI POJEDINIH AKTIVNOSTI NA DOJAM SIGURNOSTI

Prometna nekultura najviše i utječe na dojam sigurnosti u gradu.



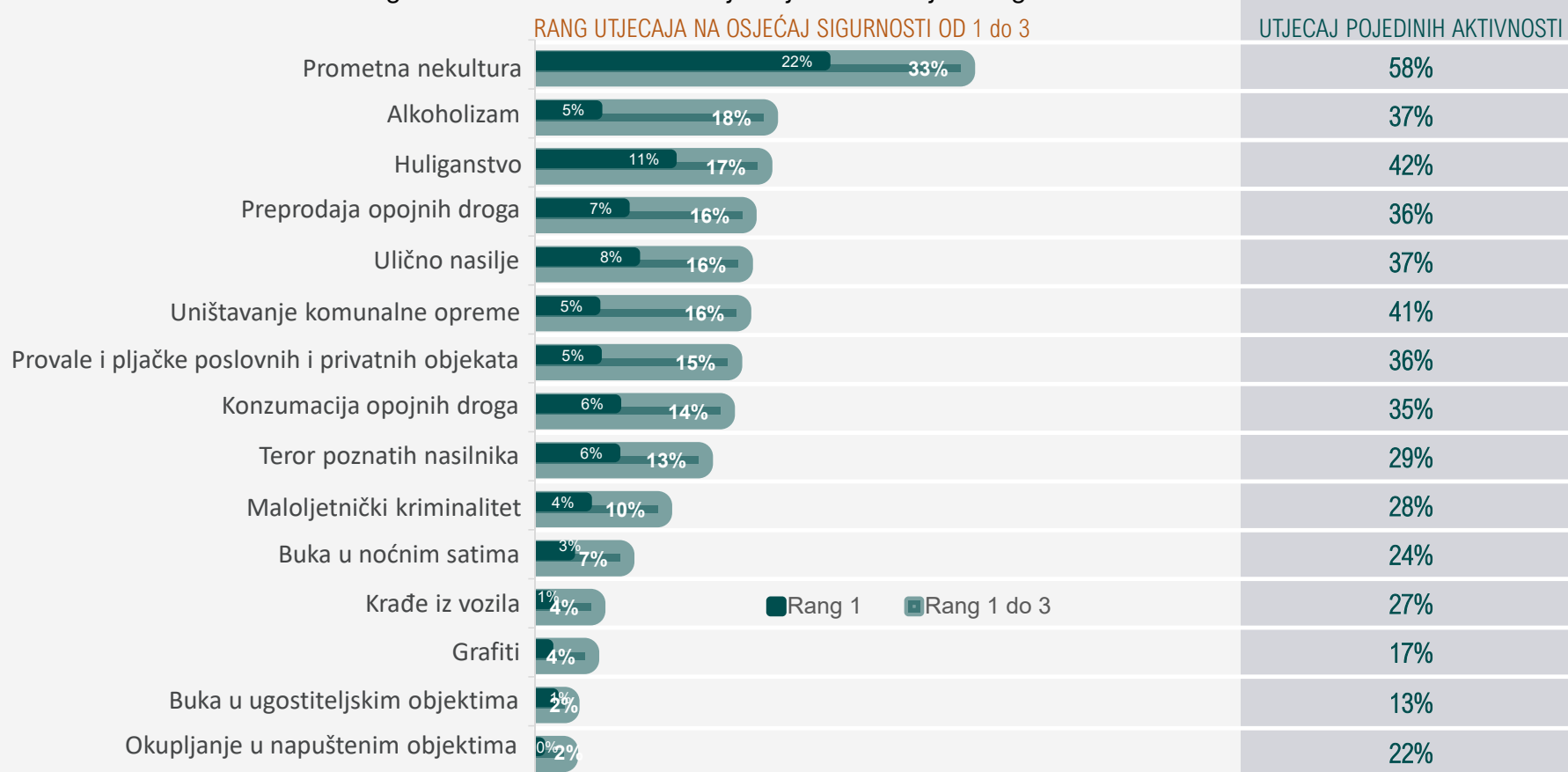
## UTJECAJ PRISUTNOSTI POJEDINIH AKTIVNOSTI NA DOJAM SIGURNOSTI - MUŠKARCI

Kod muškaraca, prometna nekultura najviše i utječe na dojam sigurnosti u gradu.



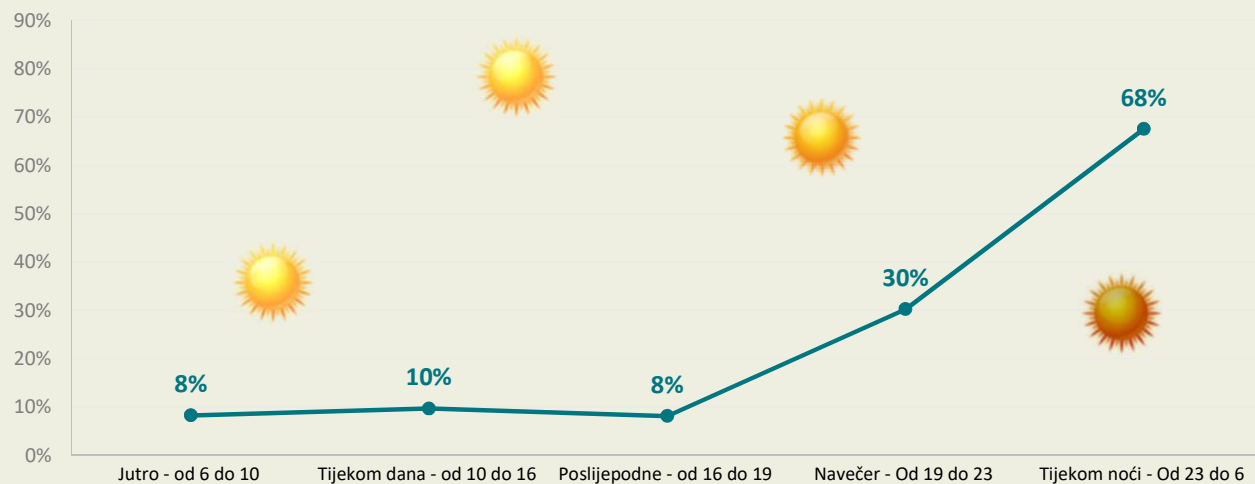
## UTJECAJ PRISUTNOSTI POJEDINIH AKTIVNOSTI NA DOJAM SIGURNOSTI - **ŽENE**

Jednako kao i kod muškaraca, kod žena prometna nekultura najviše utječe na dojam sigurnosti u gradu, no žene u nešto većoj mjeri navode alkoholizam i huliganstvo kao aktivnosti koje utječu na dojam sigurnosti.



## VRIJEME NAJČEŠĆIH NEGATIVNIH UTJECAJA NA SIGURNOST

Tijekom noći najčešće se događaju aktivnosti s negativnim utjecajem na sigurnost građana.





**VIDA CENCIČ**  
Research Manager

📞 +385 98 380 731

✉️ [vida.cencic@ipsos.com](mailto:vida.cencic@ipsos.com)



**ANTE ŠALINOVIĆ**  
Research Director

📞 +385 98 380 267

✉️ [ante.salinovic@ipsos.com](mailto:ante.salinovic@ipsos.com)

**Hvala Vam!**